

# 30 A

500 V  
U MAX

## ТЕРМОСТОЙКИЙ РАЗЪЕМ PNHT



# 240 °C



IP44



1-6 мм<sup>2</sup>  
1,5-10 мм<sup>2</sup>



METAL



IK09



Самозакрывающаяся  
крышка в стандартной  
комплектации

### ДОПОЛНИТЕЛЬНЫЕ ХАРАКТЕРИСТИКИ

Гибкий проводник (min.-max.)	1-6 мм <sup>2</sup>
Многожильный проводник (min.-max.)	1,5-10 мм <sup>2</sup>






**РОЗЕТКА**  
механизм  
PNHT





**ВИЛКА** механизм  
PNHT





20-24 V AC	2P	092408A185	092808A185
220-250 V AC	1P+N+E	0924015185	0928015185
380-440 V AC	3P+E	0924013185	0928013185
220-250 V AC	3P+N+E	0924017185	0928017185

ЦОКОЛЬ		Ввод	Артикулы
<b>МЕТАЛЛИЧЕСКИЙ ЦОКОЛЬ (+ ПРОВОД РЕ)</b>			
	0° (Прямой)	M20	571B0M20185
	0° (Прямой)	M25	571B0M25185
<b>МЕТАЛЛИЧЕСКИЙ ЦОКОЛЬ (+ ПРОВОД РЕ) + МЕТАЛЛ. АДАПТЕР</b>			
	45°	M20	571C4M20185
	45°	M25	571C4M25185
	45°	M32	571C4M32185

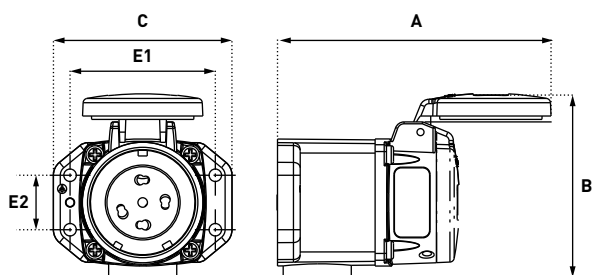
Кабельные вводы не поставляются вместе с цоколем.

АДАПТЕР		Артикулы
<b>МЕТАЛЛ. АДАПТЕР</b>		
	45°	571M4185

ГРИФ	Ввод Ø кабеля	Артикулы
<b>МЕТАЛЛ.ГРИФ С МЕТАЛЛ. КАБ.ВВОДОМ (+ ПРОВОД РЕ)</b>		
	8-13 мм	571P020M185
	12-20 мм	571P025M185
	18-28 мм	571P032M185
<b>МЕТАЛЛИЧЕСКИЙ ГРИФ С РЕЗЬБОЙ М (БЕЗ КАБ.ВВОДА)</b>		
	M25	571P0M25185
	M32	571P0M32185

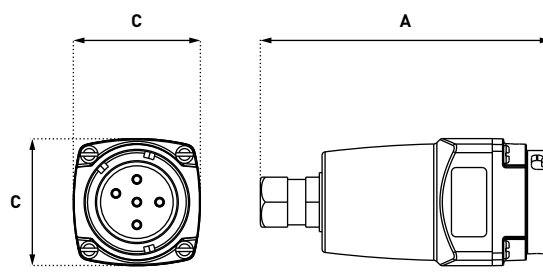
## ЧЕРТЕЖИ И РАЗМЕРЫ

ПАНЕЛЬНАЯ РОЗЕТКА, ПРЯМАЯ



A	B	C	E1	E2
121	80	79	64	24

КАБЕЛЬНАЯ ВИЛКА



A	C
128	56